

*Приложение 1*  
к Порядку составления и утверждения  
плана финансово-хозяйственной  
деятельности муниципальных  
учреждений, подведомственных  
департаменту культуры и молодежной политики  
администрации города Перми

**УТВЕРЖДАЮ**  
генеральный директор

\_\_\_\_\_  
(наименование должности уполномоченного лица)  
департамент культуры и молодежной политики Администрации  
города Перми



\_\_\_\_\_  
(наименование органа-учредителя)

В.В.Воробей

(подпись)

(расшифровка подписи)

" 24 " марта 2025 г.

**ПЛАН**  
**финансово-хозяйственной деятельности на 2025 год**  
**и на плановый период 2026 и 2027 годов**

от " 24 " марта 2025 г.

	КОДЫ
Дата	24.03.2025
По Сводному реестру	57308188
Глава по БК	924
По Сводному реестру	57308631
ИНН	5904071188
КПП	590401001
По ОКЕИ	383

Орган, осуществляющий функции и полномочия учредителя:  
департамент культуры и молодежной политики Администрации города Перми.

Учреждение:  
муниципальное автономное учреждение культуры "Пермский городской дворец культуры имени  
А.Г. Солдатова"

Единица измерения: руб.

Формы-расшифровки к плану финансово-хозяйственной деятельности на очередной финансовый год

1.1. Сведения об организации

Полное наименование - муниципальное автономное учреждение культуры "Пермский городской дворец культуры имени А. Г. Солдатова"

Юридический адрес 614010, Пермский край, г. Пермь, Комсомольский проспект, д. 79.

Штатная численность по состоянию на 1 января планируемого года - 91ед.

в том числе

штатная численность основного персонала 50 ед.

Фактическая численность по состоянию на 1 января планируемого года - 82 ед.

в том числе

фактическая численность основного персонала 43 ед.

Контингент обучающихся (для учреждений образования)

по состоянию на 1 января планируемого года - \_\_\_\_\_ чел.

Здания и сооружения:

1. На балансе:

№ п/п	Адрес	Общая занимаемая площадь, кв. м	Год постройки	Остаточная стоимость на начало года, тыс. руб.
1	г. Пермь, Комсомольский пр-кт, д.79	11763	1951	3885,2

2. Арендованные:

№ п/п	Адрес	Общая занимаемая площадь, кв. м	Арендная плата, руб. за кв. м в год

3. Сдаваемые в аренду\*:

№ п/п	Арендатор (субарендатор)	Адрес сдаваемого в аренду помещения	Площадь, кв. м	Арендная плата, руб. за кв. м в год
1	ИП Бердников В.А.	Комсомольский пр-кт, д.79	32,3	158004,0
2	ИП Габдульбарова Ф.Г.	Комсомольский пр-кт, д.79	318,6	459028,0
3	ООО «ФЛОРА»	Комсомольский пр-кт, д.79	64,9	250008,0

\* к расшифровке необходимо приложить копию договора.

Руководитель муниципального учреждения

(уполномоченное лицо)

В.В.Воробей

Исполнитель

Т.Г.Колчанова



1.2. Расшифровка доходов к плану финансово- хозяйственной деятельности

по муниципальному автономному учреждению культуры "Пермский городской дворец культуры имени А.Г.Солдатова"

(наименование организации)

Кассовый прогноз поступления субсидий на 2025 год и плановый период 2026 и 2027 годов\*

1.2.1.

№ п/п	Наименование поступлений	Всего:	На 2025 г. очередной финансовый год				На 2026 г. первый год планового периода	На 2027 г. первый год планового периода
			I	II	III	IV		
1	Субсидии на исполнение муниципального задания	87375600,00	17627500,0	27639700,00	22519900,0	19588500,0	87375600,0	87375600,0
	видам муниципальных услуг, работ:							
	Услуга № 1	84372500,00	16126000,0	27639700,00	22519900,0	18086900,0	84372500,0	84372500,0
	Услуга № 2	3003100,0	1501500,0			1501600,0	3003100,0	3003100,0
2	Субсидии на иные цели	13136500,0	1390000,0	5185236,0	2492264,0	4069000,0	5606500,0	58496800,0
	в том числе по видам субсидий:							
	901090000	1760000,0		1108736,0	651264,0			52890300,0
	901120000	7066500,0	800000,0	3636500,0	1841000,0	789000,0	4066500,0	4066500,0
	901010017	1540000,0		440000,0		1100000,0	1540000,0	1540000,0
	901010000	2770000,0	590000,0			2180000,0		
	Итого	100512100,00	19017500,0	32824936,00	25012164,0	23657500,0	92982100,0	145872400,0

Руководитель муниципального учреждения  
(уполномоченное лицо)

В.В.Воробей

Исполнитель

Т.Г.Колчанова





1.2.2.

№ п/п	Наименование поступлений	Всего:	На 2025 г. очередной финансовый год				На 2026 г. первый год планового периода	На 2027 г. первый год планового периода
			I	II	III	IV		
1	<b>Доходы, всего:</b>	<b>56326973,88</b>	<b>10026973,9</b>	<b>10000000,00</b>	<b>3000000,0</b>	<b>33300000,00</b>	<b>29267000,0</b>	<b>29267000,0</b>
	в том числе по видам:							
1.1.	доходы от собственности	867040,00	350000,0	350000,00	83520,0	83520,0	867040,0	867040,0
1.2.	доходы от оказания платных услуг	<b>55459933,88</b>	<b>9676973,9</b>	<b>9650000,0</b>	<b>2916480,0</b>	<b>33216480,00</b>	<b>28399960,0</b>	<b>28399960,0</b>
	в том числе по видам:							
1.2.1.	доходы от оказания услуг	54482960,00	9450000,00	9412500	2678980,00	32941480,00	27449960,00	27449960,00
1.2.2.	доходы по условным арендным платежам	1016194,88	266194,88	237500,0	237500,0	275000,0	950000,0	950000,0
1.2.3.	доходы от компенсации затрат	0,0						
1.2.4.	прочие доходы	-39221,0	-39221,0					
1.3.	родительская плата **							
1.4.	доходы от операций с активами							
	из них							
1.4.1.	от выбытий основных средств							
1.4.2.	от выбытий НМА							
1.4.3.	от выбытий материальных запасов							
2.	Безвозмездные поступления							
3.	Прочие поступления	0,00						
	<b>Итого</b>	<b>56326973,88</b>	<b>10026973,9</b>	<b>10000000,0</b>	<b>3000000,0</b>	<b>33300000,00</b>	<b>29267000,0</b>	<b>29267000,0</b>

Руководитель муниципального учреждения  
(уполномоченное лицо)

В.В.Воробей

Исполнитель

Т.Г.Колчанова







прочие выплаты персоналу, в том числе компенсационного характера		112	0 000000000	0 000000000	00 0 00 0000001 100000	2	226		0 801	32 000,00	32 000,00	32 000,00	
прочие выплаты персоналу, в том числе компенсационного характера	2130	113											x
иные выплаты, за исключением фонда оплаты труда учреждения, для выполнения отдельных полномочий	2140	119								24 131 991,00	19 318 791,00	19 318 791,00	x
взносы по обязательному социальному страхованию на выплаты по оплате труда работникам и иные выплаты работникам учреждений, всего	2141	119								24 131 991,00	19 318 791,00	19 318 791,00	
в том числе:													
на выплаты по оплате труда		119	0 000000000	0 000000000	00 0 00 0000001 100000	2	213		0 801	6 021 200,00	1 208 000,00	1 208 000,00	
на выплаты по оплате труда		119	800000000	0 340200590	00 0 00 0000001 300000	4	213		0 801	17 951 580,00	17 951 580,00	17 951 580,00	
на выплаты по оплате труда		119	800000000	0 340100590	00 0 00 0000001 300000	4	213		0 801	159 211,00	159 211,00	159 211,00	
на иные выплаты работникам	2142												
страховые взносы на обязательное социальное страхование в части выплат персоналу, подлежащих обложению страховыми взносами	2180	139											x
в том числе:													
на оплату труда стажеров	2181	139											x
социальные и иные выплаты населению, всего	2200	300											x
в том числе:													
социальные выплаты гражданам, кроме публичных нормативных социальных выплат	2210	320											x
из них:													
пособия, компенсации и иные социальные выплаты гражданам, кроме публичных нормативных обязательств	2211	321											x
выплата стипендий, осуществление иных расходов на социальную поддержку обучающихся за счет средств стипендиального фонда	2220	340											x
на премирование физических лиц за достижения в области культуры, искусства, образования, науки и техники, а также на предоставление грантов с целью поддержки проектов в области науки, культуры и искусства	2230	350											x
иные выплаты населению	2240	360											x
Уплата налогов, сборов и иных платежей, всего	2300	850								1 228 300,00	1 228 300,00	1 228 300,00	x
из них:													
налог на имущество организаций и земельный налог	2310	851								1 211 300,00	1 211 300,00	1 211 300,00	x









водоотведение	247	0 000000000	0 000000000	00 0 00 00000 3.1000000	2	223	0 801	304 850,33	269 657,04	269 657,04	
тепловая энергия	247	0 000000000	0 000000000	00 0 00 00000 3.1000000	2	223	0 801	5 491 587,00	3 408 587,00	3 408 587,00	
тепловая энергия	247	800000000	0 340200390	00 0 00 00000 3.3000000	4	223	0 801	494 168,00	494 168,00	494 168,00	
капитальные вложения в объекты муниципальной собственности, всего	2700							0,00	0,00	0,00	0,00
в том числе: приобретение объектов недвижимого имущества муниципальными учреждениями	2710										
строительство (реконструкция) объектов недвижимого имущества муниципальными учреждениями	2720										
Выплаты, уменьшающие доход, всего <sup>5</sup>	3000	100						0,00	0,00	0,00	x
в том числе:											
налог на прибыль	3010										x
налог на добавленную стоимость	3020										x
прочие налоги, уменьшающие доход	3030										x
Прочие выплаты, всего <sup>7</sup>	4000	x						26 973,88	0,00	0,00	x
из них:											
возврат излишнеперечисленных средств предпринимательская деятельность	4010	610	0 000000000	00 0 00 00000 0.0000000	2	610	0 801	26 973,88			x

Руководитель учреждения  
(уполномоченное лицо учреждения) В.В.Воробей  
(должность) (фамилия, инициалы)  
Т.Г.Колчанова  
(должность) (фамилия, инициалы)

244-06-20 (телефон)  
244-33-64 (телефон)



<sup>1</sup> В графе 3 отражаются:  
по строкам 1100-1900 – коды аналитической группы подвидов доходов бюджетов классификации доходов бюджетов;  
по строкам 1980-1990 – коды аналитической группы вида источников финансирования дефицитов бюджетов классификации источников финансирования дефицитов бюджетов;  
по строкам 2000-2720 – коды видов расходов бюджетов классификации расходов бюджетов;  
по строкам 3000-3030 – коды аналитической группы подвидов доходов бюджетов классификации доходов бюджетов, по которым планируется уплата налогов, уменьшающих доход (в том числе налог на прибыль, налог на добавленную стоимость);  
по строкам 4000-4040 – коды аналитической группы вида источников финансирования дефицитов бюджетов классификации источников финансирования дефицитов бюджетов;  
<sup>4</sup> В графе 8 указывается код классификации операций сектора государственного управления в соответствии с Порядком применения классификации операций сектора государственного управления, утвержденным Приказом Министерства финансов Российской Федерации от 29 ноября 2017 г. № 209н и (или) коды аналитических показателей.  
<sup>5</sup> По строкам 0001 и 0002 указываются планируемые суммы остатков средств на начало и на конец планируемого года, если указанные показатели по решению органа, осуществляющего функции и полномочия учредителя, планируются на этапе формирования проекта Плана, либо осуществляются в соответствии с утвержденным Планом.  
<sup>6</sup> Показатели поступлений включают в себя в том числе показатели, уменьшения денежных средств за счет возврата дебиторской задолженности прошлых лет, включая возврат предоставленных займов (микрозаймов), а также за счет возврата средств, размещенных на банковских депозитах.  
<sup>7</sup> Показатели выплат по расходам на закупку товаров, работ, услуг, отраженные в строке 2600 раздела 1 "Поступления и выплаты" Плана, подлежат детализации в разделе 2 "Сведения по выплатам на закупку товаров, работ, услуг" Плана.  
<sup>8</sup> Показатель отражается со знаком "минус".  
<sup>9</sup> Показатели прочих выплат включают в себя в том числе показатели уменьшения денежных средств за счет возврата средств субсидий, предоставляемых до начала очередного финансового года, предоставления займов (микрозаймов), размещения автономными учреждениями денежных средств на банковских депозитах.



II. Сведения по выплатам на закупки товаров, работ, услуг<sup>8</sup>

№ п/п	Наименование показателя	Коды строк	Год начала закупки	Код по бюджетной классификации Российской Федерации <sup>9</sup>	Сумма			
					на 2025 г. (очередной финансовый год)	на 2026 г. (первый год планового периода)	на 2027 г. (второй год планового периода)	за пределами планового периода
1	2	3	4	4.1	6	6	8	9
1	Выплаты на закупку товаров, работ, услуг, всего <sup>10</sup>	26000	х		54 145 996,77	37 696 000,00	90 586 300,00	0,00
1.1	в том числе: по контрактам (договорам), заключенным до начала очередного финансового года без применения норм Федерального закона от 05 апреля 2013 г. № 44-ФЗ «О контрактной системе в сфере закупок товаров, работ, услуг для обеспечения государственных и муниципальных нужд» (далее – Федеральный закон № 44-ФЗ) и Федерального закона от 18 июля 2011 г. № 223-ФЗ «О закупках товаров, работ, услуг отдельными видами юридических лиц» (далее – Федеральный закон № 223-ФЗ) <sup>11</sup>	26100	х		3 055 161,00			
1.2	по контрактам (договорам), планируемым к заключению в соответствующем финансовом году без применения норм Федерального закона № 44-ФЗ и Федерального закона № 223-ФЗ <sup>11</sup>	26200	х					
1.3	по контрактам (договорам), заключенным до начала очередного финансового года с учетом требований Федерального закона № 44-ФЗ и Федерального закона № 223-ФЗ <sup>12</sup>	26300	х					
1.3.1	в том числе: в соответствии с Федеральным законом N 44-ФЗ	26310	х	х				
	из них <sup>9</sup>	26310.1						
1.3.2	в соответствии с Федеральным законом N 223-ФЗ	26320	х	х				
1.4	по контрактам (договорам), планируемым к заключению в соответствующем финансовом году с учетом требований Федерального закона № 44-ФЗ и Федерального закона № 223-ФЗ <sup>12</sup>	26400	х		51 090 835,77	37 696 000,00	90 586 300,00	0,00
1.4.1	в том числе: за счет субсидий, предоставляемых на финансовое обеспечение выполнения муниципального задания	26410	х		8 335 568,00	8 641 200,00	8 641 200,00	0,00
1.4.1.1	в том числе: в соответствии с Федеральным законом № 44-ФЗ	26411	х					
1.4.1.2	в соответствии с Федеральным законом № 223-ФЗ <sup>13</sup>	26412	х		8 335 568,00	8 641 200,00	8 641 200,00	
1.4.2	за счет субсидий, предоставляемых в соответствии с абзацем вторым пункта 1 статьи 78.1 Бюджетного кодекса Российской Федерации	26420	х		13 136 500,00	5 606 500,00	58 496 800,00	0,00
1.4.2.1	в том числе: в соответствии с Федеральным законом № 44-ФЗ	26421	х		0,00	0,00	0,00	0,00
	из них <9>	26421.1	х					
1.4.2.2	в соответствии с Федеральным законом № 223-ФЗ <sup>13</sup>	26422	х		13 136 500,00	5 606 500,00	58 496 800,00	
1.4.3	за счет субсидий, предоставляемых на осуществление капитальных вложений <sup>14</sup>	26430	х		0,00	0,00	0,00	0,00
	из них <9>	26430.1	х					
1.4.4	за счет средств обязательного медицинского страхования	26440	х		0,00	0,00	0,00	0,00
1.4.4.1	в том числе: в соответствии с Федеральным законом № 44-ФЗ	26441	х					
1.4.4.2	в соответствии с Федеральным законом № 223-ФЗ <sup>13</sup>	26442	х					
1.4.5	за счет прочих источников финансового обеспечения	26450	х		29 618 767,77	23 448 300,00	23 448 300,00	0,00
1.4.5.1	в том числе: в соответствии с Федеральным законом № 44-ФЗ	26451	х		0,00	0,00	0,00	0,00
	из них <9>	26451.1	х					
1.4.5.2	в соответствии с Федеральным законом № 223-ФЗ	26452	х		29 618 767,77	23 448 300,00	23 448 300,00	
2	Итого по контрактам, планируемым к заключению в соответствующем финансовом году в соответствии с Федеральным законом № 44-ФЗ, по соответствующему году закупки <sup>15</sup>	26500	х		0,00	0,00	0,00	0,00
	в том числе по году начала закупки:	26510						
3	Итого по договорам, планируемым к заключению в соответствующем финансовом году в соответствии с Федеральным законом № 223-ФЗ, по соответствующему году закупки	26600	х		0,00	0,00	0,00	0,00
	в том числе по году начала закупки:	26610						

Руководитель учреждения

(уполномоченное лицо учреждения)

генеральный директор

(должность)




В.В. Воробей

(расшифровка подписи)

Исполнитель

заместитель директора

(должность)



Т.Г. Колчанова

(фамилия, инициалы)

244-33-64

(телефон)

« 24 » марта 2025 г.

1 В графе 3 отражаются

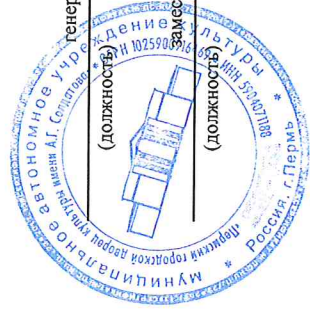
8 В разделе 2 "Сведения по выплатам на закупку товаров, работ, услуг" Планируются показатели выплат по расходам на закупку товаров, работ, услуг, отраженные по соответствующим строкам раздела 1 "Поступления и выплаты" Плана.



Таблица 3 к Приложению 1  
 Сведения о средствах, поступающих во временное распоряжение муниципального учреждения,  
 на 24 марта 2025 г. г.  
 (очередной финансовый год)

Наименование показателя	КВФО	Сумма (руб.)
1	2	3
Остаток средств на начало года	3	0,00
Остаток средств на конец года	3	0,00
Поступление		
Выбытие		

Руководитель учреждения  
 (уполномоченное лицо учреждения)


 генеральный директор  
 В.В.Воробей  
 (фамилия, инициалы) (телефон)

Исполнитель

заместитель директора  
 Т.Г.Колчанова  
 (фамилия, инициалы) (телефон)

« 24 » марта 2025 г.


Таблица 4 к Приложению 1

Справочная информация

Наименование показателя	Код субсидии	КФСР	КЦСР	Отраслевой код	КВФО	Сумма (руб.)
1	2	3	4	5	6	7
Планируемые остатки						
Остаток средств на начало года	0 00000000	08 01	0	00 00 00000000000000	2	2637996,77
Остаток средств на конец года						

Руководитель учреждения

(уполномоченное лицо учреждения)



генеральный директор

В.В.Воробей

244-06-20

Исполнитель

Г.К.Колчанова

244-33-64

(телефон)

(фамилия, инициалы)

(телефон)

« 24 » марта 2025 г.



**ОБОСНОВАНИЯ (РАСЧЕТЫ)**  
к плану финансово-хозяйственной деятельности на 2025 год и плановый период 2026 и 2027 годов  
муниципальное автономное учреждение культуры "Пермский городской дворец культуры имени А.Т.Солдатово  
на 2025\_ год  
(плановые муниципальные учреждения)

1. Обоснования (расчеты) выплаты персоналу (строка 2106)

Код видов расходов: 111, 112, 119

1.1. Обоснования (расчеты) расходов на оплату труда

№	Должность, группа должностей	Установленная численность, ед.	Должностной оклад, руб.	Ежемесячные выплаты компенсационного характера, руб.	Ежемесячные выплаты стимулирующего характера, руб.	Ежемесячные надбавки к окладу, руб.	Районный коэффициент, %	Фонд оплаты труда, руб.	Источник финансирования
1	2	3	4	5	6	7	8	9=стр.3(стр.4+стр.5+стр.6+стр.7) x стр.8 x 12	10
1	режиср билетный	1	10804		12 804		1,15	325790,40	4
2	вещальщиц по охране труда	1	17829		26 743		1,15	615093,60	4
3	главный энергетик	1	20346		37 258		1,15	794935,20	4
4	документовед	1	17829		40 658		1,15	807120,60	4
5	выполнитель хозяйством	1	15667		37 800		1,15	737844,60	4
6	водитель автомобиля	2	16926		35 852		1,15	1456672,80	4
7	инспектор участка	1	15667		36 380		1,15	718248,60	4
8	сварщик-слесарик	4	11883		23 900		1,15	1975221,60	4
9	диспетчер-инженер по ремонту и обслуживанию электрооборудования	5	11883		23 900		1,15	2469027,00	4
10	уборщик служебных помещений	6	10804		23 900		1,15	2873491,20	4
11	повар	1	11883		23 766		1,15	491956,20	4
12	режиссер	3	20526		51 052		1,15	2963329,20	4
13	Директор	4	20526		51 052		1,15	3951105,60	4
14	Вальмейстер	12	20526		51 052		1,15	11853316,80	4
15	корректор	5	20526		51 052		1,15	4938882,00	4
16	аккомпаниатор	1	15667		26 380		1,15	580248,60	4
17	помощник режиссера	1	15667		26 380		1,15	580248,60	4
18	руководитель студии	1	20526		51 052		1,15	987776,40	4
19	заведующий художественно-постановочной частью	1	20526		61 843		1,15	1136692,20	4
20	старший планировщик	2	18008		51 052		1,15	1906056,00	4
21	заведующий секторами	1	20526		41 972,386		1,15	862477,73	4
22	машинист сцены	2	13906		35 000		1,15	1338765,60	4
23	звукорежиссер	3	20526		41 052		1,15	2549329,20	4
24	художник по сцену	3	18008		37 200		1,15	2288611,20	4
25	заведующий отделом	3	20526		41 000		1,15	2547176,40	4
26	художественный руководитель	1	60574		96 900		1,15	2173141,20	4
27	заведующая билетными кассами	1	15667		23 500		1,15	540504,60	4

28	парсеры	3	10804		12 804		1,15	977371,20	4
29	специалит по общим вопросам	2	17829		38 658		1,15	1559041,20	4
30	вахтер	9	10804		12 804		1,15	2932113,60	4
<b>Итого</b>		X	X		X		X	59928689,13	4
<b>Итого</b>		X	X		X		X	0	5
1	генеральный директор	1	67305		152000		1,15	3026409,00	2
2	заместитель директора	1	60574		90000		1,15	2077921,20	2
3	заместитель директора по АХЧ	1	60574		78 000		1,15	1912321,20	2
4	исполнительный директор	1	60574		96 000		1,15	2160721,20	2
5	сотрудники	82			9509,03899		1,15	10760427,40	2
<b>Итого</b>		X	X		X		X	19937890,00	2

1.1.1. Обеспечение (расчеты) выплат на социальные пособия и компенсации персоналу в денежной форме

№	Наименование расходов	Средний размер выплат на одного работника в день, руб.	Количество работников, чел.	Количество дней	Сумма, руб. (гр. 3 x гр. 4 x гр. 5)	Источники финансового обеспечения <sup>1</sup>
1	2	3	4	5	6	7
1	Пособие за первые три дня временной нетрудоспособности за счет средств работодателя	3409,989	4	3	40 919,87	4
<b>Итого</b>		X	X	X	40 919,87	4
<b>Итого</b>		X	X	X	0	5
<b>Итого</b>		X	X	X	0	5
<b>Итого</b>		X	X	X	0	2
<b>Итого</b>		X	X	X	0	2

1.2. Обеспечение (расчеты) выплат персоналу при направлении в служебные командировки

№	Наименование расходов	Средний размер выплат на одного работника в день, руб.	Количество работников, чел.	Количество дней	Сумма, руб. (гр. 3 x гр. 4 x гр. 5)	Источники финансового обеспечения <sup>1</sup>
1	2	3	4	5	6	7
<b>Итого</b>		X	X	X	0	4
<b>Итого</b>		X	X	X	0	5
1	Суточные	300	3	5	4500	5
2	Прожитие в гостиницах	4000	2	4	32000	2
<b>Итого</b>		X	X	X	36500	2

1.3. Обеспечение (расчеты) выплат персоналу по уходу за ребенком

№	Наименование расходов	Численность работников, получающих пособие	Количество выплат в год на одного работника	Размер выплаты (пособия) в месяц, руб.	Сумма, руб. (гр. 3 x гр. 4 x гр. 5)	Источники финансового обеспечения <sup>1</sup>
1	2	3	4	5	6	7
<b>Итого</b>		X	X	X	0	4
<b>Итого</b>		X	X	X	0	5
<b>Итого</b>		X	X	X	0	2

1.4. Обоснования (расчеты) страховых взносов на обязательное страхование в Фонд пенсионного и социального страхования Российской Федерации и Федеральный фонд обязательного медицинского страхования?

№	Наименование страхового взноса	Размер базы для начисления страховых взносов, руб.	Сумма взносов, руб.	Источник финансирования обеспечения <sup>1</sup>
1	2	3	4	5
1	Страховые взносы на обязательное пенсионное страхование, обязательное социальное страхование на случай временной нетрудоспособности и в связи с материнством, обязательное медицинское страхование, всего	X	179940933,82	4
1.1	в том числе: по ставке 30,0%	59928589,13	179940933,82	4
1.2	по ставке 15,1%			4
1.3	с применением пониженных тарифов взносов для отдельных категорий плательщиков			4
2	Страховые взносы на обязательное социальное страхование от несчастных случаев на производстве и профессиональных заболеваний по установленному тарифу, всего	59928589,13	119857,18	4
2.1	на обязательное социальное страхование от несчастных случаев на производстве и профессиональных заболеваний по ставке 0,2%	59928589,13	119857,18	4
2.2	на обязательное социальное страхование от несчастных случаев на производстве и профессиональных заболеваний по ставке 0,_% <sup>3</sup>			4
2.3	на обязательное социальное страхование от несчастных случаев на производстве и профессиональных заболеваний по ставке 0,_% <sup>3</sup>			4
Итого:		X	18110791,00	4

№	Наименование страхового взноса	Размер базы для начисления страховых взносов, руб.	Сумма взносов, руб.	Источник финансирования обеспечения <sup>1</sup>
1	2	3	4	5
1	Страховые взносы на обязательное пенсионное страхование, обязательное социальное страхование на случай временной нетрудоспособности и в связи с материнством, обязательное медицинское страхование, всего	X		5
1.1	в том числе: по ставке 30,0%			5
1.2	по ставке 15,1%			5
1.3	с применением пониженных тарифов взносов для отдельных категорий плательщиков			5
2	Страховые взносы на обязательное социальное страхование от несчастных случаев на производстве и профессиональных заболеваний по установленному тарифу, всего			5
2.1	на обязательное социальное страхование от несчастных случаев на производстве и профессиональных заболеваний по ставке 0,2%			5
2.2	на обязательное социальное страхование от несчастных случаев на производстве и профессиональных заболеваний по ставке 0,_% <sup>3</sup>			5
2.3	на обязательное социальное страхование от несчастных случаев на производстве и профессиональных заболеваний по ставке 0,_% <sup>3</sup>			5
Итого:		X		5

№	Наименование страхового взноса	Размер базы для начисления страховых взносов, руб.	Сумма взносов, руб.	Источник финансирования обеспечения <sup>1</sup>
1	2	3	4	5
1	Страховые взносы на обязательное пенсионное страхование, обязательное социальное страхование на случай временной нетрудоспособности и в связи с материнством, обязательное медицинское страхование, всего	X	5981324,40	2
1.1	в том числе:			2
Итого:		X	5981324,40	2



№ п/п	Содержание	Единица измерения	Количество	Стоимость
1.2	по ставке 30,0%		2	
1.2	по ставке 15,1%		2	
1.3	с применением пониженных тарифов взносов для отдельных категорий плательщиков		2	
2	Страховые взносы на обязательное социальное страхование от несчастных случаев на производстве и профессиональных заболеваний по установленному тарифу, месту и том числе:	19937800	2	39875,60
2.1	на обязательное социальное страхование от несчастных случаев на производстве и профессиональных заболеваний по ставке 0,2%	19937800	2	39875,60
2.2	на обязательное социальное страхование от несчастных случаев на производстве и профессиональных заболеваний по ставке 0,2%		2	
2.3	на обязательное социальное страхование от несчастных случаев на производстве и профессиональных заболеваний по ставке 0,2%		2	
<b>Итого:</b>		X		<b>6021200,00</b>

2. Обоснование (расчет) расходов на социальные и иные выплаты населению (строка 2200)

Код вида расходов:

№	Наименование показателя	Размер одной выплаты, руб.	Количество выплат в год	Общая сумма выплат, руб. (стр.3 x стр.4)	Источник финансового обеспечения <sup>1</sup>
1	2	3	4	5	6
<b>Итого</b>		X	X	0	4
<b>Итого</b>		X	X	0	5
<b>Итого</b>		X	X	0	2

3. Обоснование (расчет) расходов на уплату налогов, сборов и иных платежей (строка 2300)

Код вида расходов: 851

№	Наименование расходов	Налоговая база, руб.	Ставка налога, %	Сумма начисленного налога, подлежащего уплате, руб. (стр.3 x стр.4/100)	Источник финансового обеспечения <sup>1</sup>
1	2	3	4	5	6
1	1 налог на земельно	8075333,4	1,5	654100	4
<b>Итого</b>		X	X	654100,00	4
<b>Итого</b>		X	X	0	5
<b>Итого</b>		X	X	557200,00	2

Код вида расходов: 852

№	Наименование расходов	Налоговая база, руб.	Ставка налога, %	Сумма начисленного налога, подлежащего уплате, руб. (стр.3 x стр.4/100)	Источник финансового обеспечения <sup>1</sup>
1	2	3	4	5	6
<b>Итого</b>		X	X	0,00	4
<b>Итого</b>		X	X	0	5
1	транспортный налог	11000	30	3300	2
2	земельный налог			11700	2
<b>Итого</b>		X	X	15000,00	2

Код видов расходов: 853

№	Наименование расходов	Налоговая база, руб.	Ставка налога, %	Сумма исчисленного налога, подлежащего уплате, руб. (гр.3 x гр.4/100)	Источник финансового обеспечения <sup>1</sup>
1	2	3	4	5	6
Итого		X	X	0,00	4
Итого		X	X	0	5
Итого	1   уплата штрафов, пеней.	X	X	2000,00	2
Итого		X	X	2000,00	2

4. Обоснование (расчет) расходов на безвозмездное перечисление организациям и физическим лицам (строка 2400)

Код видов расходов:

№	Наименование платежа	Размер одной выплаты, руб.	Количество выплат в год	Общая сумма выплат, руб. (гр.3 x гр.4)	Источник финансового обеспечения <sup>1</sup>
1	2	3	4	5	6
Итого		X	X	0	4
Итого		X	X	0	5
Итого		X	X	0	2

5. Обоснование (расчет) прочих выплат (кроме выплат на закупку товаров, работ, услуг) (строка 2500)

Код видов расходов:

№	Наименование платежа	Размер одной выплаты, руб.	Количество выплат в год	Общая сумма выплат, руб. (гр.3 x гр.4)	Источник финансового обеспечения <sup>1</sup>
1	2	3	4	5	6
Итого		X	X	0	4
Итого		X	X	0	5
Итого		X	X	0	2

Код видов расходов: 243

6.1. Обоснование (расчет) расходов на оплату работ, услуг по содержанию имущества (225)

6. Обоснование (расчет) расходов на закупку товаров, работ, услуг (строка 2600)

Код видов расходов:

№	Наименование расходов	Объект	Количество работ (услуг)	Стоимость работ (услуг), руб.	Источник финансового обеспечения <sup>1</sup>
1	2	3	4	5	6
Итого		X	X	0	4
Итого		X	X	0	5
Итого		X	X	0,00	2

6.2. Обоснование (расчет) расходов на оплату прочих работ, услуг (226)

№	Наименование платежа	Количество договоров	Стоимость услуги, руб.	Источник финансового обеспечения <sup>1</sup>
1	2	3	4	5
Итого		X		4
Итого		X	0,00	5
Итого		X	0,00	2

Код видов расходов: 244\_247

6.3. Обоснование (расчет) расходов на оплату услуг связи (221)

№	Наименование расходов	Количество номеров	Количество платителей в год	Стоимость за единицу, руб.	Сумма, руб. (гр.3 x гр.4 x гр.5)	Источник финансового обеспечения <sup>1</sup>
1	2	3	4	5	6	7
Итого		X	X	X	0	4
Итого		X	X	X	0	5
	1 абонентская связь, междугородняя связь	19	12	403,50877	9200,00	2
	2 информационная сеть "Интернет"	1	12	6100	73200,00	2
	3 почтовая связь	1	10	2200	22000	2
Итого		X	X	X	187200,00	2

6.4. Обоснование (расчет) расходов на оплату транспортных услуг (222)

№	Наименование расходов	Количество услуг перевозки	Цена услуги перевозки, руб.	Сумма, руб. (гр.3 x гр.4)	Источник финансового обеспечения <sup>1</sup>
1	2	3	4	5	6
Итого		X	X	10000	4
Итого		X	X	10000	4
	1 проезд автобус	6	50000	300000	5
	1 проезд автобус	3	50000	150000	2
Итого		X	X	150000	2

6.5. Обоснование (расчет) расходов на оплату коммунальных услуг (223)

№	Наименование показателя	Размер потребления ресурсов	Тариф (с учетом НДС), руб.	Итого, руб. (гр.3 x гр.4)	Источники, %	Сумма, руб. (гр.3 x гр.4 x гр.5)	Источник финансового обеспечения <sup>1</sup>
1	2	3	4	5	6	7	
	1 обращение с твердыми коммунальными отходами	71,07692308	6500,00	462000,00			
	2 поставка теплоэнергии	205,9531053	2399,42	494168,00			
	3 поставка электроэнергети	38204	8	305632,00			
Итого		X	X	X	X	1261800,00	4
Итого		X	X	X	X	0	5
	1 водоснабжение	2978,2733	56,12	167140,70			
	2 водоотведение	5004,9307	60,91	304850,33			
	3 поставка теплоэнергии	2288,71436	2399,42	5491587,00			
	4 горячее водоснабжение	44,00039	2399,42	105575,42			
	5 поставка электроэнергети	241933,346	8	1935466,77			
Итого		X	X	X	X	8004620,21	2

6.6. Обоснование (расчет) расходов на оплату арендной платы (224)

№	Наименование показателя	Количество	Ставка арендной платы	Стоимость с учетом НДС, руб.	Источник финансового обеспечения <sup>1</sup>
1	2	3	4	5	6
Итого		X	X	0	4
Итого		X	X	0	5
Итого		X	X	0	2



6.7. Обоснование (расчет) расходов на оплату работ, услуг по содержанию имущества (225)

№	Наименование расходов	Объект	Количество работ (услуг)	Стоимость работ (услуг), руб.	Источник финансирования
1	2	3	4	5	6
1	услуги по уборке помещений	здание МАУК ПТДК	3	690000	4
2	тех.обслуживание технических средств автом. кодзита пожаротушения	оборудование	12	179218,8	4
3	тех.обслуживание дренажно-канализационной системы	оборудование	6	566928	4
4	дезинфекция и дератизация	показания МАУК ПТДК	12	42163,2	4
5	регламентные испытания системы пожаротушения	оборудование	1	55000	4
6	тревожная кнопка	здание МАУК ПТДК	12	5508	4
7	тех.обслуживание ТО технических средств охранно-пожарной сигнализации	оборудование	12	207937,44	4
8	уборка территории	территория вокруг здания	3	247618,82	4
9	противопожарные мероприятия	здание МАУК ПТДК	8	618325,74	4
<b>Итого</b>		<b>X</b>	<b>X</b>	<b>2612700,00</b>	<b>4</b>
<b>Итого</b>		<b>X</b>	<b>X</b>	<b>0,00</b>	<b>5</b>
1	услуги по уборке помещений	здание МАУК ПТДК*	9	2070000	2
2	обслуживание оборудования	оборудование	12	192000	2
3	тех.обслуживание системы АТС	оборудование	12	91420	2
4	обслуживание дренажно-канализационной системы	оборудование	4	438600	2
5	списание показаний счетчиков	оборудование	12	15600	2
6	уборка территории	территория вокруг здания	9	990000	2
7	заправка картриджа	оборудование	10	50000	2
8	уборка снега с крышки двора, вывоз снега с территории	здание МАУК ПТДК*, территория около двора	5	798000	2
9	прочие расходы по содержанию здания	здание МАУК ПТДК*	41	2464521,05	2
10	благоустройство территории	территория вокруг здания	1	300000	2
11	предупредительные мероприятия и прочие	здание МАУК ПТДК*	6	330340	2
<b>Итого</b>		<b>X</b>	<b>X</b>	<b>7742481,05</b>	<b>2</b>

6.8. Обоснование (расчет) расходов на оплату прочих работ, услуг (226)

№	Наименование показателя	Количество договоров	Стоимость услуги, руб.	Источник финансирования
1	2	3	4	5
1	услуги круглосуточной охраны объектов и имущества	1	1578960	4
2	услуги охраны имущества (Средняя вилка)	1	17400	4
3	проведение городских мероприятий	45	1416700	4
4	оплата по договорам ГТХ, стратонные взносы	6	740000	4
5	проведение досуговых мероприятий	1	63640	4
<b>Итого</b>		<b>X</b>	<b>3816700</b>	<b>4</b>
1	городские культурно-досуговые мероприятия	33	5801500	5
2	печальный фронталь	6	200000	5
3	режиссерские постановки	7	300000	5
4	мероприятия для жителей округов	17	1795000	5
5	проектная документация	1	1760000	5
6	день народного единства	9	665000	5
<b>Итого</b>		<b>X</b>	<b>10521500</b>	<b>5</b>
1	охрана правопорядка	1	297000	2
2	проведение ауктов	1	240000	2
3	оплата труда инспекторов работников по договорам ГТХ, стратонные взносы	9	820000	2
4	сопровождение сайта	1	72000	2
5	услуги в рамках проведения досуговых мероприятий	38	8827080,77	2
6	контроль, ветоа фригидей и зал	1	1731000	2
7	хранение одежды	1	1340000	2

8	расходы по проведению конкурсных процедур	X	4	13427000,77	1000,00	2	2
Итого							

6.9. Обоснование (расчет) расходов на оплату прочих работ, услуг страхования (227)

№	Наименование показателя	Количество договоров	Стоимость услуги, руб.	Источник финансирования
1	2	3	4	5
	1) страхование имущества	X	50000	4
Итого		X	50000	4
	2) страхование имущества	X	0	5
Итого		X	0	5
Итого		X	17014,73	2
Итого		X	17014,73	2

6.10. Обоснование (расчет) расходов на оплату прочих работ, услуг для целей капитальных вложений (228)

№	Наименование показателя	Количество договоров	Стоимость услуги, руб.	Источник финансирования
1	2	3	4	5
	3	X	0	4
Итого		X	0	4
	4	X	0	5
Итого		X	0	5
Итого		X	0	2

6.11. Обоснование (расчет) расходов на оплату прочих работ, услуг за аренду и плату за пользование земельными участками (229)

№	Наименование показателя	Количество договоров	Стоимость услуги, руб.	Источник финансирования
1	2	3	4	5
	4	X	0	4
Итого		X	0	4
	5	X	0	5
Итого		X	0	5
Итого		X	0	2

6.12. Обоснование (расчет) расходов социальных компенсаций персоналу в натуральной форме (267)

№	Наименование расходов	Размер одной выплаты, руб.	Количество выплат в год	Сумма, руб. (гр.3 x гр.4)	Источник финансирования
1	2	3	4	5	6
	4	X	X	0	4
Итого		X	X	0	4
	5	X	X	0	5
Итого		X	X	0	5
Итого		X	X	44000	2
Итого		X	X	44000	2

6.13. Обоснование (расчет) расходов на приобретение основных средств (310)

№	Наименование расходов	Количество	Средняя стоимость, руб.	Стоимость работ (услуг), руб. (гр.3 x гр.4)	Источник финансирования
1	2	3	4	5	6
	4	X	X	0,00	4
Итого		X	X	0,00	4
	5	40	10000,00	400000,00	5
Итого		X	X	400000,00	5
Итого		42	10000,00	420000,00	2
Итого		X	X	420000,00	2

6.14. Обоснование (расчет) расходов на приобретение горюче-смазочных материалов (343)

№	Наименование расходов	Количество	Средняя стоимость, руб.	Стоимость работ (целур), руб. (гр.3 x гр.4)	Источник финансового обеспечения <sup>1</sup>
1	2	3	4	5	6
<b>Итого</b>			X	0	4
<b>Итого</b>			X	0	4
<b>Итого</b>			X	0	5
<b>Итого</b>		1500	X	150000	2

6.15. Обоснование (расчет) расходов на приобретение строительных материалов (344)

№	Наименование расходов	Количество	Средняя стоимость, руб.	Стоимость работ (целур), руб. (гр.3 x гр.4)	Источник финансового обеспечения <sup>1</sup>
1	2	3	4	5	6
<b>Итого</b>			X	0	4
<b>Итого</b>			X	0	5
<b>Итого</b>		1350	X	270000	2

6.16. Обоснование (расчет) расходов на приобретение мятого инвентаря (345)

№	Наименование расходов	Количество	Средняя стоимость, руб.	Стоимость работ (целур), руб. (гр.3 x гр.4)	Источник финансового обеспечения <sup>1</sup>
1	2	3	4	5	6
1	коптом летний ВКПО	4	5800	23200	4
2	коптом летний ВКПО	4	5900	23600	4
3	келли "АНА"	8	400	3200	4
4	приобретение мятого инвентаря	200	500	100000	4
<b>Итого</b>			X	150000	4
<b>Итого</b>		200	825	165000	5
<b>Итого</b>		10	3590	35900	5
<b>Итого</b>			X	35900	2

6.17. Обоснование (расчет) расходов на приобретение оборотных запасов (346)

№	Наименование расходов	Количество	Средняя стоимость, руб.	Стоимость работ (целур), руб. (гр.3 x гр.4)	Источник финансового обеспечения <sup>1</sup>
1	2	3	4	5	6
1	пригласительные билеты Дель-защитника	1100	17,8	19580	4
2	пригласительные билеты Междуродный женский дель	1100	17,8	19580	4
3	санитарно-гигиенические средства Дель-защитника	114	181,14175	20650,16	4
4	санитарно-гигиенические средства Междуродный женский дель	114	181,14175	20650,16	4
5	фирменная жидкость для генераторов тумана Le Maître (Междуродный женский дель)	1	25190	25190	4
6	решивит	1000	206,84968	206849,68	4
7	приглашения	2200	12,30	27060	4
<b>Итого</b>			X	340000	4
1	приглашения (Женский дель для женской овертюр)	1000	12	12000	5
2	решивит концентрат (Женский дель для женской овертюр)	71	620	44020	5
3	фирменная жидкость для генераторов тумана Le Maître (Женский дель для женской овертюр)	1	25190	25190	5
4	разъем паяльный Рохоме RX3FDWR-FG 10 шт (Женский дель для женской овертюр)	10	390	3900	5
5	разъем паяльный Рохоме RX3MDWR-FG 10 шт (Женский дель для женской овертюр)	10	390	3900	5



6	лампы-фены ROSSER PAR64 12 шт. (Железский дель для жителей округа)	12	3100	37200	5
7	салы лэгишчэские фрылы 112 шт. (Железский дель для жителей округа)	112	177,01076	19825,16	5
8	приглашения на городские мероприятия	4400	12,5	55000	5
9	рекламат	20	15750	315000	5
10	прочие материальные запасы	4000	104,74121	418264,84	5
<b>Итого</b>			X	935000	5
<b>Итого</b>		18000	X	1800000	2

6.18. Обоснование (расчет) расходов на приобретение материальных запасов (349)

№	Наименование расходов	Количество	Средняя стоимость, руб.	Стоимость работ (услуг), руб. (гр.3 х гр.4)	Источник финансового обеспечения <sup>1</sup>
1	2	3	4	5	6
<b>Итого</b>		800	X	400000	4
1	приобретение подарков (Железский дель для жителей округа)	2000	325	650000	5
2	бухенришная продукция городские мероприятия	500	100	50000	5
3	бухенришная продукция пасхальный фестиваль	1000	115	115000	5
<b>Итого</b>			X	815000	5
<b>Итого</b>		120	X	120000	2

Код вида расходов: 321

7.1. Пенки, пособия, выплачиваемые работодателями, выполняющими бытовые работы в денежной форме (264)

№	Наименование расходов	Количество	Средняя стоимость, руб.	Стоимость работ (услуг), руб. (гр.3 х гр.4)	Источник финансового обеспечения <sup>1</sup>
1	1	3	4	5	6
<b>Итого</b>			X	0	4
<b>Итого</b>			X	0	5
<b>Итого</b>			X	0	2

Руководитель учреждения

Аллашечко Л.И. (подпись) В.В. Воробей (подпись)

Исполнитель: заместитель директора

(фамилия, инициалы) (телефон)



24.03.25 г.

## УЧРЕЖДЕНИЕ

МАУК

"ПГДК"

Справка об изменениях в План финансово-хозяйственной деятельности на 2025 г.

№ п/п	КВР	КОСТУ	Всего:			Субсидия на выполнение муниципального задания (8000000000) (КЦСР) 0340200590				Субсидия на выполнение муниципального задания (8000000000) (КЦСР) 0340100590				Субсидия на выполнение муниципального задания (8000000000) (КЦСР) 0340120000 (КЦСР) 0340121980						
			Учт. сумма на 2025 г.	Сумма изм-я*	Сумма с учетом изм. отсюда	детализация отрасли отсюда	Учт. сумма на 2025 г.	Сумма изм-я*	Сумма с учетом изм.	детализация отрасли отсюда	Учт. сумма на 2025 г.	Сумма изм-я*	Сумма с учетом изм.	детализация отрасли отсюда	Учт. сумма на 2025 г.	Сумма изм-я*	Сумма с учетом изм.			
1	Поступление всего, в т.ч:	Поступление всего, в т.ч:	155 052 100,00	1 786 973,88	156 839 073,88			84 372 500,00	0,00	84 372 500,00			3 003 100,00	0,00	3 003 100,00			7 066 500,00	0,00	7 066 500,00
1.1	субсидии на МЗ		87 375 600,00	0,00	87 375 600,00	131		84 372 500,00		84 372 500,00	131		3 003 100,00		3 003 100,00	152		7 066 500,00		7 066 500,00
1.2	субсидии на иные цели		11 376 500,00		13 136 500,00			0,00		0,00			0,00		0,00			0,00		0,00
1.3	поступления от ПД		867 040,00	0,00	867 040,00			0,00		0,00			0,00		0,00			0,00		0,00
1.4	поступления от ПД		54 482 960,00	0,00	54 482 960,00															
1.5	поступления от ПД		950 000,00	66 194,88	1 016 194,88					0,00										0,00
1.6	поступления от ПД		0,00	0,00	0,00															
1.7	поступления от ПД		0,00	-39 221,00	-39 221,00															
1.8	поступления от ПД		0,00	0,00	0,00															
1.9	поступления от ПД		0,00	0,00	0,00															
2	Выплаты всего, в т.ч:	Выплаты всего, в т.ч:	157 690 096,77	1 786 973,88	159 477 070,65			84 372 500,00	0,00	84 372 500,00			3 003 100,00	0,00	3 003 100,00			7 066 500,00	0,00	7 066 500,00
2.1	Выплаты персоналу	Выплаты персоналу	104 075 800,00	0,00	104 075 800,00			77 393 900,00	0,00	77 393 900,00			686 400,00	0,00	686 400,00			0,00	0,00	0,00
2.1.1	111	211	79 866 389,13	0,00	79 866 389,13	1.3		59 401 400,13		59 401 400,13	1.3		527 189,00		527 189,00					
2.1.2	111	266	40 919 87	0,00	40 919 87	1.3		40 919 87		40 919 87										
2.1.3	112	212	4 500,00	0,00	4 500,00															
2.1.4	112	266	0,00	0,00	0,00															
2.1.5	112	226	32 000,00	0,00	32 000,00															
2.1.6	119	265	0,00	0,00	0,00															
2.1.7	119	213	24 131 991,00	0,00	24 131 991,00	1.3		17 951 580,00		17 951 580,00	1.3		159 211,00		159 211,00					
2.2	Закупки	Закупки	52 385 996,77	0,00	54 145 996,77			6 324 500,00	0,00	6 324 500,00			2 316 700,00	0,00	2 316 700,00			7 066 500,00	0,00	7 066 500,00
2.2.1	243	225	0,00	0,00	0,00															
2.2.2	243	226	0,00	0,00	0,00															
2.2.3		221	187 200,00	0,00	187 200,00			0,00		0,00			0,00		0,00					0,00
2.2.4		222	460 000,00	0,00	460 000,00			0,00		0,00			10 000,00		10 000,00			300 000,00		300 000,00
2.2.4		223 в т.ч.:	462 000,00	0,00	462 000,00			462 000,00	0,00	462 000,00			0,00		0,00			0,00		0,00





дата 24.03.2025

номер 37

В том числе:

Код субсидии (9010100017) ( КИСП) 014012220				Код субсидии (901010000) (КПСР) .916002500				Код субсидии (901090000) (КПСР) 0340323560				Иная приносящая доход деятельность				КОСГУ
детализация отраслевого кода **	Утв. сумма на 2025 г.	Сумма взм-я*	Сумма с учетом взм.	детализация отраслевого кода **	Утв. сумма на 2025 г.	Сумма взм-я*	Сумма с учетом взм.	детализация отраслевого кода **	Утв. сумма на 2025 г.	Сумма взм-я*	Сумма с учетом взм.	детализация отраслевого кода **	Утв. сумма на 2025 г.	Сумма взм-я*	Сумма с учетом взм.	
	1 540 000,00	0,00	1 540 000,00		2 770 000,00	0,00	2 770 000,00		0,00	1 760 000,00	1 760 000,00		56 300 000,00	26 973,88	56 326 973,88	
			0,00												0,00	
152	1 540 000,00		1 540 000,00	152,00	2 770 000,00		2 770 000,00		152	1 760 000,00	1 760 000,00				0,00	
			0,00									121	867 040,00		867 040,00	
												131	54 482 960,00		54 482 960,00	
			0,00									135	950 000,00	66 194,88	1 016 194,88	
												134			0,00	
												189		-39 221,00	-39 221,00	
												141			0,00	
												143			0,00	
	1 540 000,00	0,00	1 540 000,00		2 770 000,00	0,00	2 770 000,00		0,00	1 760 000,00	1 760 000,00		58 937 996,77	26 973,88	58 964 970,65	Выплаты всего, в т.ч.:
	0,00	0,00	0,00									0,00	25 995 500,00	0,00	25 995 500,00	Выплаты персоналу
												1.1.	19 937 800,00		19 937 800,00	211
												1.1.	4 500,00		4 500,00	266
												1.1.	32 000,00		32 000,00	212
																212/226
	1 540 000,00	0,00	1 540 000,00		2 770 000,00	0,00	2 770 000,00		0,00	1 760 000,00	1 760 000,00	1.1.	6 021 200,00		6 021 200,00	213
												1.1.	32 368 296,77	0,00	32 368 296,77	Закупки
															0,00	225
			0,00												0,00	226
			0,00									3.1.	187 200,00		187 200,00	221
			0,00									3.1.	150 000,00		150 000,00	222
			0,00									3.1.			0,00	223 в т.ч.:

